



ΕΛΛΗΝΙΚΗ ΔΗΜΟΚΡΑΤΙΑ
ΥΠΟΥΡΓΕΙΟ ΠΑΙΔΕΙΑΣ ΔΙΑ ΒΙΟΥ ΜΑΘΗΣΗΣ ΚΑΙ ΘΡΗΣΚΕΥΜΑΤΩΝ
ΓΕΝΙΚΗ ΓΡΑΜΜΑΤΕΙΑ ΕΡΕΥΝΑΣ & ΚΑΙ ΤΕΧΝΟΛΟΓΙΑΣ

ΕΠΙΧΕΙΡΗΣΙΑΚΟ ΠΡΟΓΡΑΜΜΑ : ΕΚΠΑΙΔΕΥΣΗ ΚΑΙ ΔΙΑ ΒΙΟΥ ΜΑΘΗΣΗ

ΔΡΑΣΗ «ΑΡΙΣΤΕΙΑ»

Το Υπουργείο Παιδείας, Δια Βίου Μάθησης και Θρησκευμάτων και η Γενική Γραμματεία Έρευνας και Τεχνολογίας, με εισήγηση και συντονισμό του Εθνικού Συμβουλίου Έρευνας και Τεχνολογίας, σχεδίασε και προκήρυξε την 01/06/2011 το πρόγραμμα «Αριστεία» με σκοπό την υποστήριξη των «άριστων» επιστημόνων της χώρας, σε όλα τα επιστημονικά πεδία, μέσω της χρηματοδότησης έρευνας που αναλαμβάνεται με πρωτοβουλία του ερευνητή (investigator driven research).

Τα ερευνητικά έργα που θα χρηματοδοτηθούν, θα έχουν διάρκεια 24 - 36 μήνες και θα εκτελεστούν από ερευνητικές ομάδες καθοδηγούμενες από έναν Κύριο Ερευνητή (ΚΕ) σε Φορείς Υποδοχής (Ανώτατα Εκπαιδευτικά Ιδρύματα και Ερευνητικούς Φορείς της Ελλάδας).

Η Δράση συγχρηματοδοτείται από το Ευρωπαϊκό Κοινωνικό Ταμείο (ΕΚΤ) και από Εθνικούς Πόρους στο πλαίσιο του Επιχειρησιακού Προγράμματος «Εκπαίδευση και Δια Βίου Μάθηση» (ΕΠΕΔΒΜ).

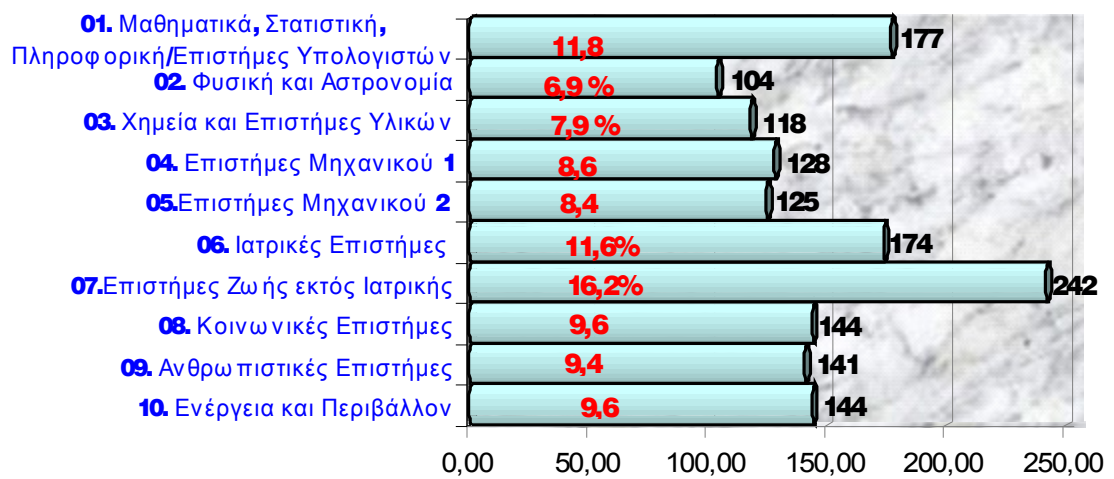
Η προθεσμία υποβολής προτάσεων έληξε την 01/09/2011. Η υποβολή πραγματοποιήθηκε ηλεκτρονικά, μέσω διαδικτύου, στην αγγλική γλώσσα.

Υποβλήθηκαν συνολικά 1497 προτάσεις οι οποίες κατατάχθηκαν ανά επιστημονικό πεδίο σύμφωνα με το ακόλουθο διάγραμμα:



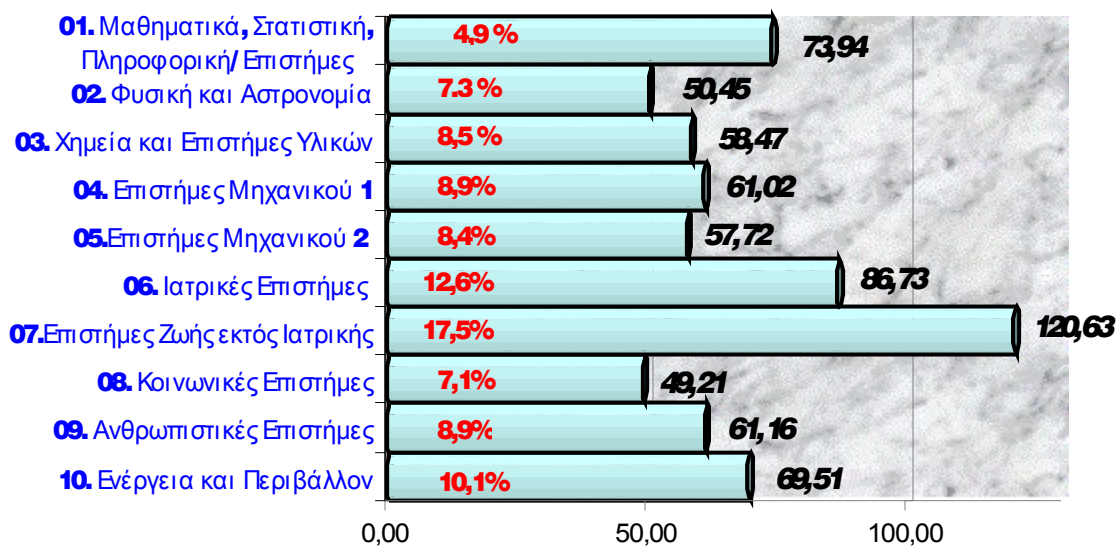
Με τη συγχρηματοδότηση της Ελλάδας και της Ευρωπαϊκής Ένωσης

Διάγραμμα 1: Κατανομή των προτάσεων που υποβλήθηκαν ανά επιστημονικό πεδίο



Ο αιτούμενος προϋπολογισμός των προτάσεων που υποβλήθηκαν ανέρχεται στα 688.845.053 € και παρουσίασε την ακόλουθη κατανομή ανά (πρωτεύον) επιστημονικό πεδίο:

Διάγραμμα 2: Κατανομή αιτούμενου προϋπολογισμού ανά επιστημονικό πεδίο (σε εκ. €)



ΑΞΙΟΛΟΓΗΣΗ

Η επιλογή των προτάσεων που θα χρηματοδοτηθούν πραγματοποιήθηκε από επιστήμονες (peer review) με προδιαγραφές παρόμοιες αυτών του European Research Council (ERC).

Συγκεκριμένα, για τους σκοπούς της αξιολόγησης συγκροτήθηκαν 10 Θεματικές Επιτροπές (ΘΕ), στις οποίες συμμετείχαν διακεκριμένοι επιστήμονες της διεθνούς ακαδημαϊκής και ερευνητικής κοινότητας οι οποίοι προτάθηκαν από το Εθνικό Συμβούλιο Έρευνας και Τεχνολογίας (ΕΣΕΤ) και δεσμεύθηκαν ενυπόγραφα ότι δεν εμπλέκονται με οποιονδήποτε τρόπο σε κάποια από τις υποβληθείσες προτάσεις.

Τα ονόματα των μελών των ΘΕ θα ανακοινωθούν άμεσα εντός της επόμενης εβδομάδας.

Α' ΣΤΑΔΙΟ

Κατά τη διάρκεια του Α' Σταδίου οι προτάσεις κατανεμήθηκαν με ευθύνη του Πρόεδρου κάθε ΘΕ σε υποσύνολα των μελών της επιτροπής, ώστε κάθε πρόταση να εξετασθεί από 2 τουλάχιστον μέλη της αντίστοιχης Επιτροπής.

Τα μέλη των ΘΕ κατέγραψαν τις απόψεις και τη βαθμολογία τους επί των κριτηρίων αξιολόγησης σε ατομικές εκθέσεις. Στη συνέχεια κάθε ΘΕ, αφού έλαβε υπόψη της τη βαθμολογία των αξιολογητών, προχώρησε σε συγκριτική αξιολόγηση των προτάσεων και σε συνεδρίαση της ολομέλειας κατέταξε το σύνολο των προτάσεων του πεδίου της σε δύο κατηγορίες.

Στην πρώτη κατηγορία ανήκουν οι, κατά την κρίση της ΘΕ, επικρατέστερες, προτάσεις οι οποίες προχωρούν στη δεύτερη φάση της αξιολόγησης. Στη δεύτερη κατηγορία ανήκουν οι προτάσεις τις οποίες οι ΘΕ έκριναν ως ασθενέστερες σε σχέση με τις προηγούμενες και συνεπώς δεν προωθούνται στο επόμενο στάδιο.

Β' ΣΤΑΔΙΟ

Οι προτάσεις που προκρίθηκαν στο Α' Στάδιο της αξιολόγησης αξιολογήθηκαν από εξωτερικούς εμπειρογνώμονες (referees) με εξειδίκευση στο ερευνητικό αντικείμενο της εκάστοτε πρότασης.

Μετά την ολοκλήρωση του έργου των εξωτερικών εμπειρογνομένων, κάθε ΘΕ συνεδρίασε για να συγκρίνει τις αξιολογήσεις τους επί των προτάσεων, να αξιολογήσει τη συγκριτική σημαντικότητα κάθε πρότασης (σε σχέση με τις υπόλοιπες του ίδιου επιστημονικού πεδίου), να καταγράψει την τελική βαθμολογία επί των κριτηρίων αξιολόγησης και να κατατάξει τις προτάσεις που συγκέντρωσαν την ελάχιστη απαιτούμενη βαθμολογία σε φθίνουσα σειρά.

Μετά την ολοκλήρωση της ανωτέρω διαδικασίας και την παγίωση των πινάκων κατάταξης των προτάσεων, πραγματοποιήθηκε κοινή συνεδρίαση των Προέδρων των ΘΕ με τα μέλη του ΕΣΕΤ προκειμένου:



Ευρωπαϊκή Ένωση
Ευρωπαϊκό Κοινωνικό Ταμείο



ΕΠΙΧΕΙΡΗΣΙΑΚΟ ΠΡΟΓΡΑΜΜΑ
ΕΚΠΑΙΔΕΥΣΗ ΚΑΙ ΔΙΑ ΒΙΟΥ ΜΑΘΗΣΗ
επένδυση στην κοινωνία της γνώσης
ΥΠΟΥΡΓΕΙΟ ΠΑΙΔΕΙΑΣ, ΔΙΑ ΒΙΟΥ ΜΑΘΗΣΗΣ ΚΑΙ ΘΡΗΣΚΕΥΜΑΤΩΝ
ΕΙΔΙΚΗ ΥΠΗΡΕΣΙΑ ΔΙΑΧΕΙΡΙΣΗΣ

Με τη συγχρηματοδότηση της Ελλάδας και της Ευρωπαϊκής Ένωσης



ΕΣΠΑ
2007-2013
πρόγραμμα για την ανάπτυξη
ΕΥΡΩΠΑΪΚΟ ΚΟΙΝΩΝΙΚΟ ΤΑΜΕΙΟ

- Να εξετασθούν οι προτάσεις με διεπιστημονικό χαρακτήρα που υποδείχθηκαν από κάθε ΘΕ μετά το πέρας του Β' Σταδίου της αξιολόγησης.
- Να προσδιορισθεί για κάθε επιστημονικό πεδίο ο τελικός διαθέσιμος προϋπολογισμός για τη χρηματοδότηση προτάσεων.

Κατά τη διάρκεια αυτής της συνεδρίασης αποφασίσθηκε η τελική κατανομή του υπόλοιπου 16% της διαθέσιμης δημόσιας δαπάνης στις προτάσεις με διεπιστημονικό χαρακτήρα και στα δέκα (10) επιστημονικά πεδία.

Από τις 1497 προτάσεις που υποβλήθηκαν 1474 κρίθηκαν επιλέξιμες στο στάδιο του προκαταρκτικού ελέγχου και προχώρησαν στη διαδικασία της κυρίως αξιολόγησης.

Από αυτές 310 πέρασαν στη Β' Φάση της αξιολόγησης και τελικά εγκρίθηκαν 206 προτάσεις¹, εκ των οποίων οι 14 θα χρηματοδοτηθούν μέσω του προϋπολογισμού των διεπιστημονικών προτάσεων.

Η διαθέσιμη δημόσια δαπάνη ανέρχεται σύμφωνα με την ισχύουσα απόφαση ένταξης στο ποσό των 60.000.000€.

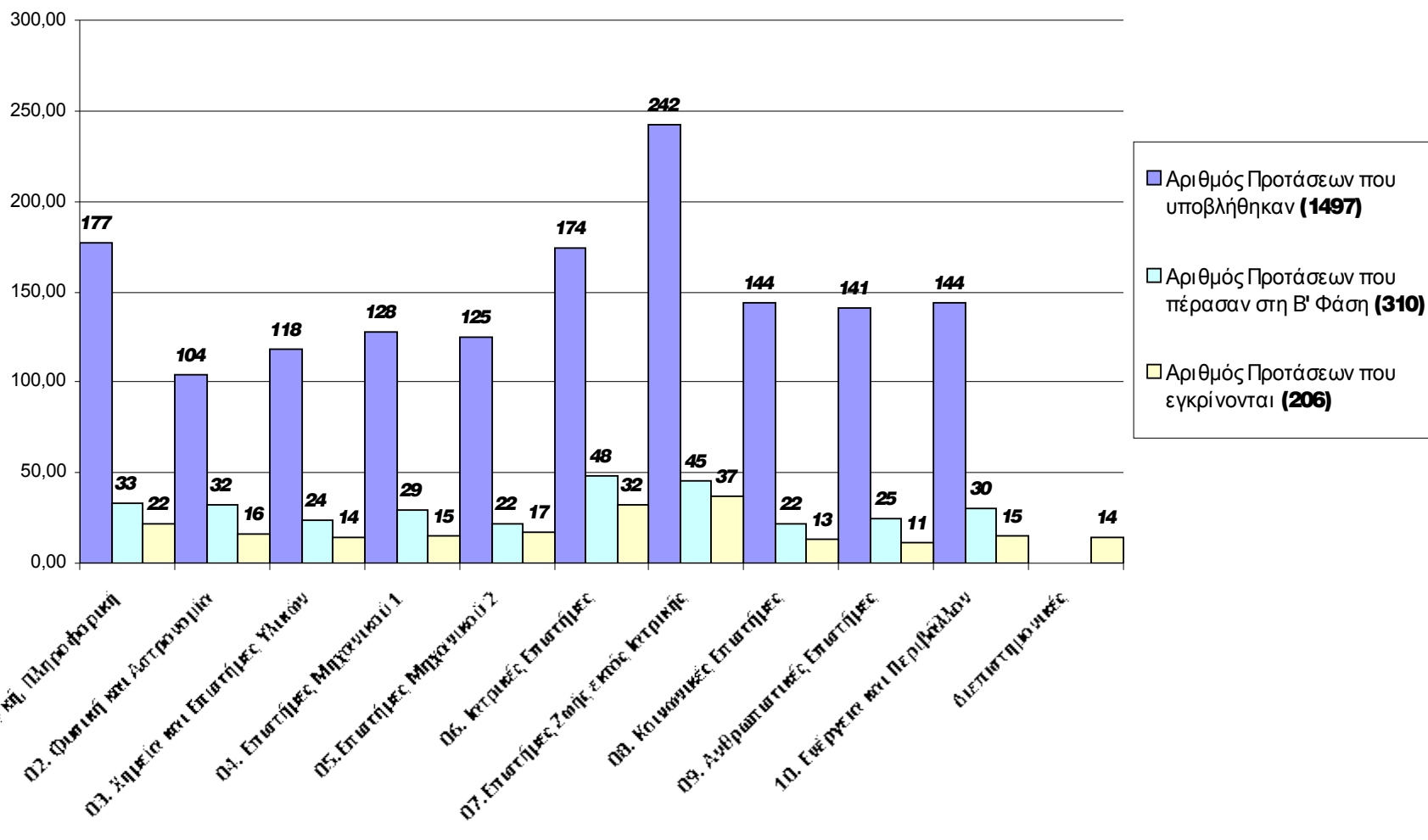
Η απαιτούμενη δημόσια δαπάνη για τη χρηματοδότηση των προτάσεων που εγκρίθηκαν ανέρχεται στο ποσό των 62.265.779,41€

Το επιπλέον ποσό των 2.265.779,41€ θα προέλθει από αύξηση του προϋπολογισμού.

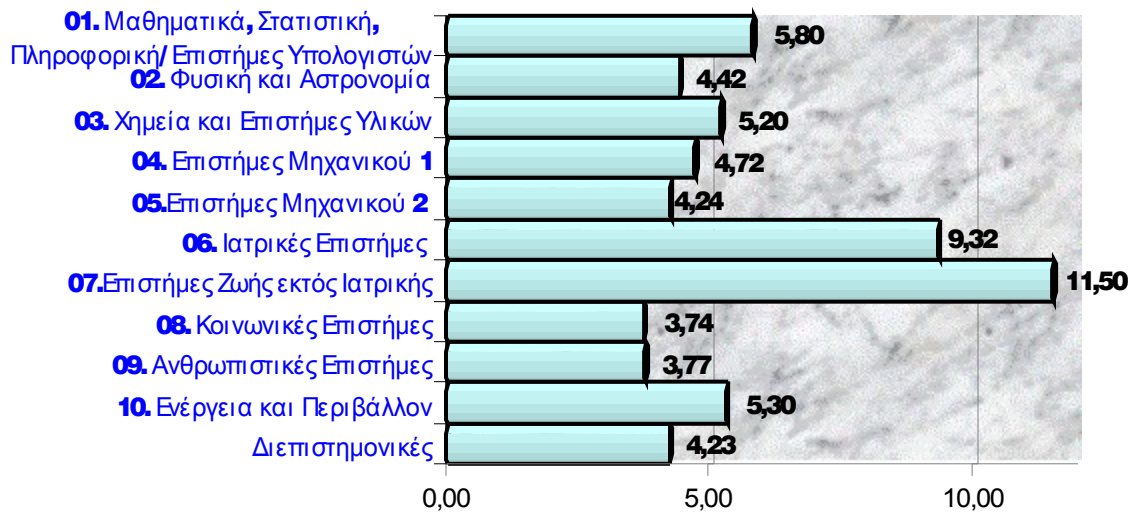
Τα αποτελέσματα της αξιολόγησης και η τελική κατανομή της δημόσιας δαπάνης ανά επιστημονικό πεδίο παρουσιάζονται στα διαγράμματα και στους πίνακες που ακολουθούν.

¹ Σημειώνεται ότι (7)από τις (206) προτάσεις που παρουσιάζονται στους πίνακες των αποτελεσμάτων της αξιολόγησης δεν θα χρηματοδοτηθούν στο πλαίσιο της Δράσης «ΑΡΙΣΤΕΙΑ» διότι χρηματοδοτούνται ήδη από άλλα προγράμματα.

Διάγραμμα 3: Αποτελέσματα Αξιολόγησης (Α' και Β' Φάσης)

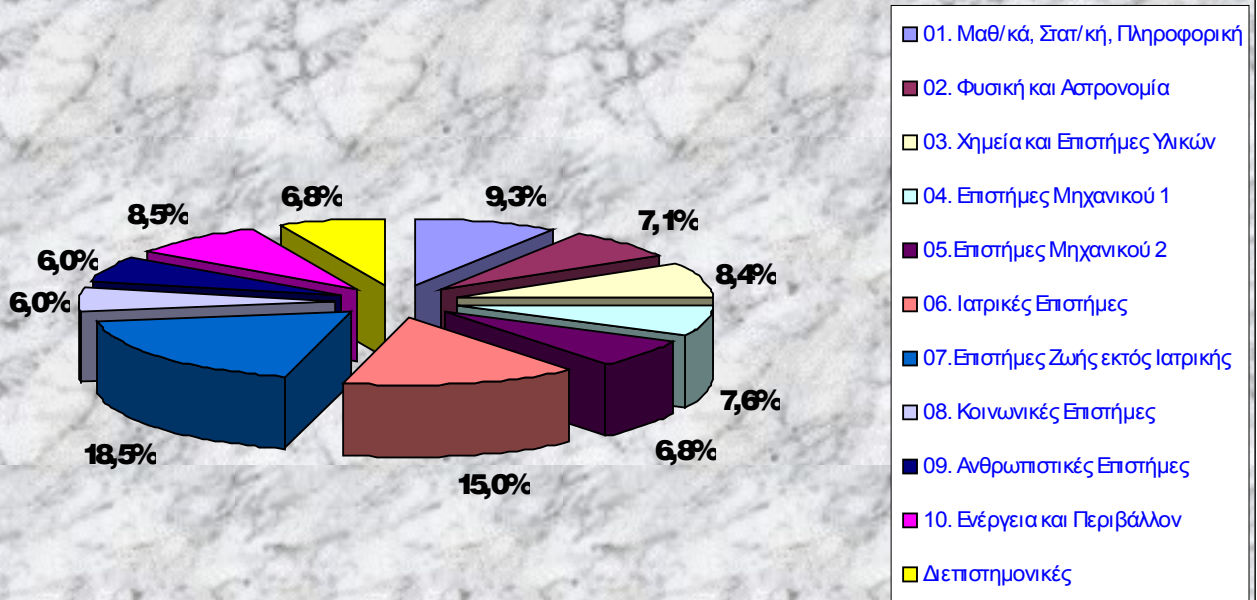


Διάγραμμα 4.1: Κατανομή Δημόσιας Δαπάνης ανά επιστημονικό πεδίο
(σε εκ. €)



*Σημειώνεται ότι (7) από τις (206) προτάσεις που παρουσιάζονται στον πίνακα των εγκεκριμένων προτάσεων δεν θα χρηματοδοτηθούν στο πλαίσιο της Δράσης «ΑΡΙΣΤΕΙΑ» διότι χρηματοδοτούνται ήδη από άλλα προγράμματα

Διάγραμμα 42 Κατανομή Δημόσιας Δαπάνης ανά επιστημονικό πεδίο



ΠΙΝΑΚΑΣ 1: ΣΤΑΤΙΣΤΙΚΑ ΣΤΟΙΧΕΙΑ ΥΠΟΒΟΛΗΣ / ΕΓΚΡΙΣΗΣ

ΠΡΩΤΕΥΟΝ ΕΠΙΣΤΗΜΟΝΙΚΟ ΠΕΔΙΟ	Αριθμός προτάσεων που υποβλήθηκαν	Ποσοστό επί των προτάσεων που υποβλήθηκαν (%)	Αριθμός προτάσεων που πέρασαν στο Β' Στάδιο της αξιολόγησης	Ποσοστό επί των προτάσεων που υποβλήθηκαν (%)	Αριθμός προτάσεων που εγκρίνονται προς χρηματοδότηση	Ποσοστό επί των προτάσεων που υποβλήθηκαν (%)	Εγκεκριμένες Διεπιστημονικές Προτάσεις
01. Μαθηματικά, Στατιστική, Πληροφορική/Επιστήμες Υπολογιστών	177,00	11,82	33,00	18,64	24,00	13,56	2,00
02. Φυσική και Αστρονομία	104,00	6,95	32,00	30,77	18,00	17,31	2,00
03. Χημεία και Επιστήμες Υλικών	118,00	7,88	24,00	20,34	15,00	12,71	1,00
04. Επιστήμες Μηχανικού 1: Ηλεκτρολογία, Ηλεκτρονική, Χημική Μηχανική	128,00	8,55	29,00	22,66	18,00	14,06	3,00
05. Επιστήμες Μηχανικού 2: Μηχανολογία, Κατασκευές, Επιστήμες Πολιτικού Μηχανικού, Αρχιτεκτονική, Ναυπηγική και Αεροναυπηγική	125,00	8,35	22,00	17,60	18,00	14,40	1,00
06. Ιατρικές Επιστήμες	174,00	11,62	48,00	27,59	35,00	20,11	3,00
07. Επιστήμες Ζωής εκτός Ιατρικής	242,00	16,17	45,00	18,60	37,00	15,29	0,00
08. Κοινωνικές Επιστήμες	144,00	9,62	22,00	15,28	15,00	10,42	2,00
09. Ανθρωπιστικές Επιστήμες	141,00	9,42	25,00	17,73	11,00	7,80	0,00
10. Ενέργεια και Περιβάλλον	144,00	9,62	30,00	20,83	15,00	10,42	0,00
ΣΥΝΟΛΑ	1.497,00		310,00		206,00		14,00

ΠΙΝΑΚΑΣ 2: ΟΙΚΟΝΟΜΙΚΑ ΣΤΟΙΧΕΙΑ ΥΠΟΒΟΛΗΣ / ΕΓΚΡΙΣΗΣ

ΠΡΩΤΕΥΟΝ ΕΠΙΣΤΗΜΟΝΙΚΟ ΠΕΔΙΟ	Αιτούμενος Προϋπολογισμός (€)	Ποσοστό επί του συνολικά αιτούμενου προϋπολογισμού (%)	Προϋπολογισμός εγκεκριμένων προτάσεων (€)	Ποσοστό επί του συνολικά εγκεκριμένου προϋπολογισμού (%)
01. Μαθηματικά, Στατιστική, Πληροφορική/Επιστήμες Υπολογιστών	73.935.173,13	10,73	5.802.438,00	9,32
02. Φυσική και Αστρονομία	50.451.376,87	7,32	4.423.987,00	7,11
03. Χημεία και Επιστήμες Υλικών	58.473.936,37	8,49	5.200.000,00	8,35
04. Επιστήμες Μηχανικού 1	61.024.195,19	8,86	4.720.000,00	7,58
05.Επιστήμες Μηχανικού 2	57.718.724,89	8,38	4.240.000,00	6,81
06. Ιατρικές Επιστήμες	86.734.010,80	12,59	9.317.475,00	14,96
07.Επιστήμες Ζωής εκτός Ιατρικής	120.631.565,69	17,51	11.500.000,00	18,47
08. Κοινωνικές Επιστήμες	49.212.012,92	7,14	3.742.000,00	6,01
09. Ανθρωπιστικές Επιστήμες	61.155.283,30	8,88	3.766.021,41	6,05
10. Ενέργεια και Περιβάλλον	69.508.774,46	10,09	5.325.958,00	8,55
Διεπιστημονικές			4.227.900,00	6,79
ΣΥΝΟΛΑ	688.845.053,62	100,00	62.265.779,41	100,00